

## POMAGALA ZA HODANJE I DODACI

### 1. Uvod

Namena:

Koristi se za pomoć pri hodanju ili stajanju, za rehabilitacionu obuku pacijenata sa poremećajima kretanja.

Opis proizvoda:

Sastoji se od ručke, zaštite ručke, gume za hodanje i nosača. Pasivni proizvodi.



1 – ručka

2 – set ručke

3 – nogar

4 – stent

Glavni parametri (samo radi preporuke, u cm):

	Dubina	Širina	Visina sedišta	Ukupna visina	Težina (kg)	Nosivost (kg)
FS960	58	45		31	2,7	100
FS9600	57	43		34	2,1	100
FS9601	42	39		30	2,1	100
FS602	46	25		80-105	5,6	100
FS9610	74	45	55	110-155	11,9	100
FS9611	78	70		61-93	12,9	100
FS9612	71	44	52	109-135	9,4	100
FS9613	68	51-63		98-118	12,9	100

FS962	54	45		52-87	8	100
FS9621	62	46	54	80-105	8,2	100
FS9622	60	47	47	76-86	10,3	100
FS965LH	68	46	53	78-90	7,4	100
FS966LH	61	46	55	80-92	7	100
FS9631L	52	64		73,5-92	2,3	100
FS912L	50	44		78-96	2,8	100
FS9126L	51	44		80-90	2,5	100
FS9123L	85	72		80-100	4,2	100
FS9122L	52	59		45-55	3	100
FS9128L	55	44		83-93	3,5	100
FS961L	49	44	43-61	74-92	3,4	100
FS9125L	51	44		79-97	3	100
FS919L	47	46		78-96	2,4	100
FS967L	48	44		79-96	2,6	100
FS968L	59	46	53	78-90	7	100
FS969H	59	38		82-97	7,7	100
FS201		53-76		88-131	20	200
FS203		53-76		71-110	18	120
FS913L	47	46		78-96	2,4	100
FS918L	58	38		78-88	1,9	100
FS963L	47	46		78-96	2,6	100
FS9131L	47	46		78-96	1,3	100
FS915L	47	47		78-96	2,55	100
FS914L	50	47	52-62	79-89	3,5	100
FS914H-1	70	43	62	78-90	5	100
FS9124L	35	34		75-82	1,6	100
FS9142L	58	43,5	53	82-86	4,2	100
FS9145L	39	62		51-61	1,8	100
FS9632L	48	44		82-100	2,6	100
FS917L(S)	43	38		65-75	1,5	100
FS917L(M)	44	38		75-85	1,52	100
FS917L(L)	45	38		85-95	1,6	100
FS965LH-B	78	46	53	78-90	8,8	100
FS966LH-B	68	46	53	78-90	6,6	100
FS9862LH	65	46	55	81-93	7	100
FS9635L	48	44		82-100	3,6	100
FS9637L	48	44		82-100	2,6	100
FS9671L	48	44		79-96	3,3	100
FS9152L	47	47		78-96	2,55	100

FS9134L	47	46		78-96	2,8	100
FS9121L-A	58	35		41-51	3,1	100
FS9123L(S)-B	71	56		54-64	3,3	100
FS9147L	38	34		63-71	1,6	100
FS9128LC	55	44		77-87	3,5	100
FS965LH-A	68	46	53	78-90	7,5	100
FS965LH-1	68	46	53	78-90	7,4	100
FS9865LH	63	39	43	86,5-96,5	6,17	100
FS9636L	48	44		82-100	3,4	100
FS9634L	48	44		82-100	3,6	100
FS9151L	47	47		78-96	2,55	100
FS9133L	47	46		78-96	2,4	100
FS9122L-A	52	50		60-70	4,3	100
FS9121L-B	57	35		51-61	2,7	100
FS9503L	40	49		59-69	2,25	100
FS9171L	62	60		77-85	2,2	100
FS915LC	52	52		82-92	3	100
FS9614L	43	50		77-92	5,6	100

### 2. Kontraindikacije, mere opreza, upozorenja

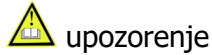
Kontraindikacije: nema

Stvari koje zahtevaju pažnju:

1. Pre upotrebe hodalice treba proveriti da li je šraf labav, da li postoji neklizajuća podloga, da li je podloga čvrsta.
2. Ne koristite hodalicu prebrzo, usporite kada hodate, nije predviđena za spoljašnju upotrebu, niti uz i niz stepenice.
3. Kada koristite hodalicu, vodite računa da hodate po ravnom, čistom, suvom i dobro osvetljenom putu. Prilikom hodanja, gledajte pravo ispred sebe, ne u svoja stopala.
4. Svaki put kada koristite hodalicu, prvo morate da stanete na trenutak da biste bili sigurni da ste izbalansirani. Ako osećate vrtoglavicu ili slabost, pokušajte da ne koristite hodalicu.

5. Prilikom zaustavljanja hodalice, potrebno je pritisnuti obe kočnice, i levu i desnu. Ne koristite hodalicu kao invalidska kolica.

Upozorenje :



Pažljivo pročitajte uputstva i potrebno je da ih potpuno razumete pre upotrebe. Ako ne razumete uputstva, upozorenja i druge informacije u priručniku, kontaktirajte profesionalnog tehničara, u suprotnom može doći do nezgoda!

### 3. Upotreba i rad

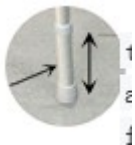
Slika 1 – sklapanje i rasklapanje hodalice



Uхватite i razdvojite hodalicu za ručke kao što je prikazano na slici. Kada čujete zvuk „klik“, biće potpuno otvorena. Proverite da li su zavrtnji i nožice protiv klizanja olabavljene i uverite se da su čvrste pre upotrebe.

Postupak sklapanja je suprotan od otvaranja.

Podešavanje nogara




Pritisnite kliker, zatim podesite nogaru na odgovarajuću visinu, tako da kliker može da ulegne u odgovarajuću rupu, prilikom čega se čuje zvuk „klik“.




Ručna kočnica se aktivira pritiskom na dole, kao na slici.

Održavanje

1. Redovno proveravajte da li su šrafovi labavi i da li su gume protiv klizanja čvrste i stabilne. Ako su istrošene, treba ih zameniti.
2. Redovno čistite i dezinfikujte. Čuvajte u suvoj i provetrenoj prostoriji.

 FOSHAN DONGFANG MEDICAL EQUIPMENT MANUFACTORY(LTD.)  
ADD: NO. 5 XINGFU RD.,ZONE A, SHISHAN INDUSTRIAL PARK, NANHAI DISTRICT, FOSHAN CITY,  
CHINA

 MedNet EC-REP GmbH  
Borkstraße 10, 48163 Münster, Germany



Ovlašćeni predstavnik proizvođača, uvoznik i distributer:  
Ortopedija – Novi život doo, Ustanička 234A, Beograd  
Tel. Maloprodaja: 011/7621-952  
Veleprodaja i servis: 011/7621-953  
Email: [info@ortopedija.co.rs](mailto:info@ortopedija.co.rs)  
[www.ortopedija-novizivot.co.rs](http://www.ortopedija-novizivot.co.rs)  
Broj rešenja 515-02-01090-23-004 od 19.04.2023.